





ИНСТРУКЦИЯ ПО ИСПОЛЬЗОВАНИЮ КОФЕМАШИНЫ

Чтобы запустить кофемашину, нажмите кнопку включения в верхней левой части панели аппарата. Сообщение на дисплее «Готово».

— для выбора **типа кофе** нажмите одну из кнопок:





— во время приготовления черного кофе можете выбрать крепость напитка нажатием кнопок: 

Приятного кофепития!

COFFEE MACHINE INSTRUCTION MANUAL

Press the power button on the top left of the machine to turn it on. Display message "Ready".

— Press one of the buttons to select the type of the drink:



— Using navigation buttons set up necessary strength:



Enjoy your drink!